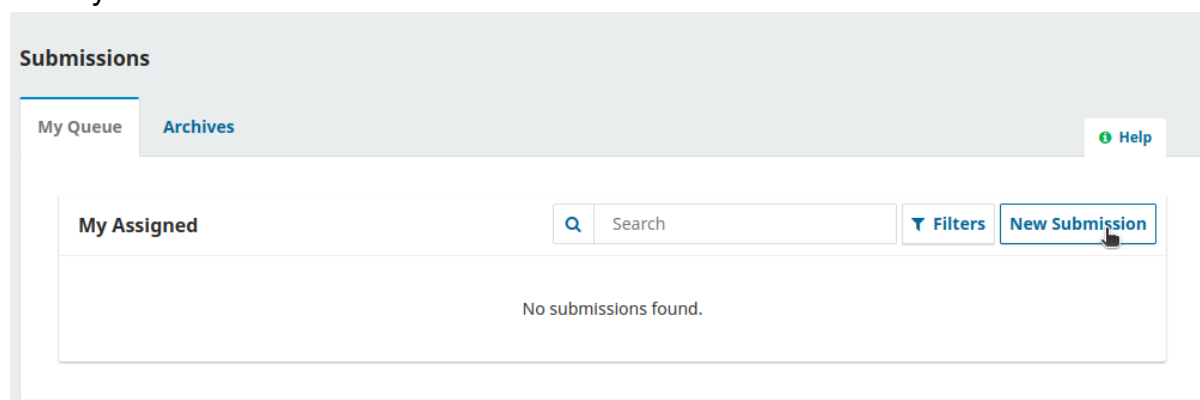


Чтобы подать заявку в журнал OJS, сначала вам необходимо зарегистрироваться в качестве автора. После этого при входе в систему вы попадете на панель инструментов. Для подачи статьи необходимо нажать кнопку **New Submission**:



1 шаг. На первом шаге вы должны предоставить предварительную информацию о своем материале. Чтобы начать, выберите соответствующий раздел для своего материала (например, статью, обзор и т.д.). Если вы не уверены, какой раздел является подходящим, сделайте свое лучшее предположение.

Submission Language
English

*Submissions in several languages are accepted. Choose the primary language of the submission from the pulldown above. **

Section
PHYSICS OF THE CONDENSED MATTER

*Articles must be submitted to one of the journal's sections. **

Submission Requirements
You must read and acknowledge that you've completed the requirements below before proceeding.

Также следует проверить требования к отправляемому материалу (Submission Requirements) и согласиться или отказаться от правил.

2 шаг. На шаге 2 откроется окно, позволяющее вам загрузить свой файл материала. Первое, что вы должны сделать это выбрать компонент статьи (по умолчанию можете поставить Текст статьи). Это позволит системе узнать, является ли файл основной рукописи, изображения, набора данных и т.д. Это должно быть сделано до того, как файл будет загружен.

Вы можете добавить других участников (например, соавторов), нажав ссылку «Добавить поддерживающего». Откроется новое окно с полями для ввода информации. Добавление авторов предлагает ввести имя и фамилию, которые затем будут отображаться на сайте. Необязательные поля можно пропустить:

Add Contributor ×

Name

Given Name *

Family Name

How do you prefer to be addressed? Salutations, middle names and suffixes can be added here if you would like.

Preferred Public Name

Contact

Email *

Country

Country *

User Details

Homepage URL

ORCID ID

Добавление ключевых слов осуществляется вводом каждого слова или словосочетания, а затем нажатием клавиши Enter или кликом мыши по пустому месту на странице.

Additional Refinements

Keywords

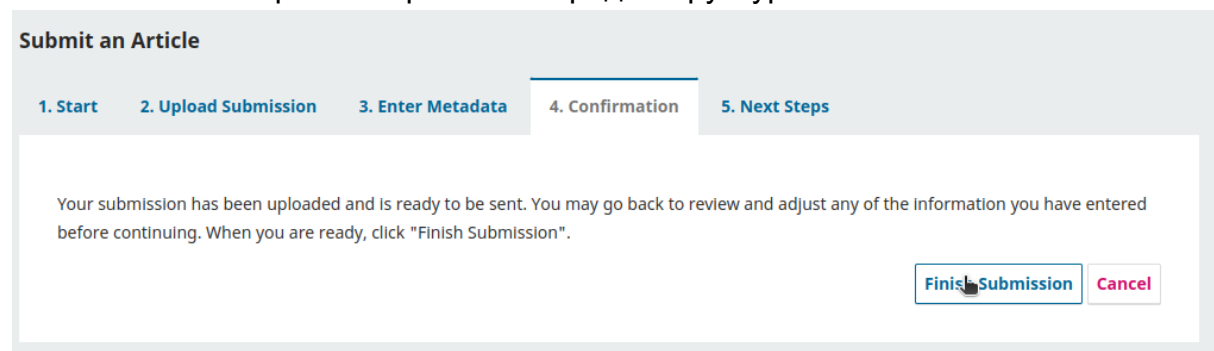
Add additional information for your submission. Press 'enter' after each term.

keyword1 ×	keyword2 ×	keyword3 ×		✖
ключевое слово1 ×	ключевое слово2 ×	ключевое слово3 ×	Русский	
кілт сөз1 ×	кілт сөз2 ×	кілт сөз3 ×	Қазақша	

Save and continue

Cancel

4 шаг. Перед отправкой материала следует убедиться в корректности информации. Функционал позволяет вернуться к предыдущим этапам и отредактировать данные, если это необходимо. По нажатию кнопки **Finish Submission** материал отправляется редактору журнала.



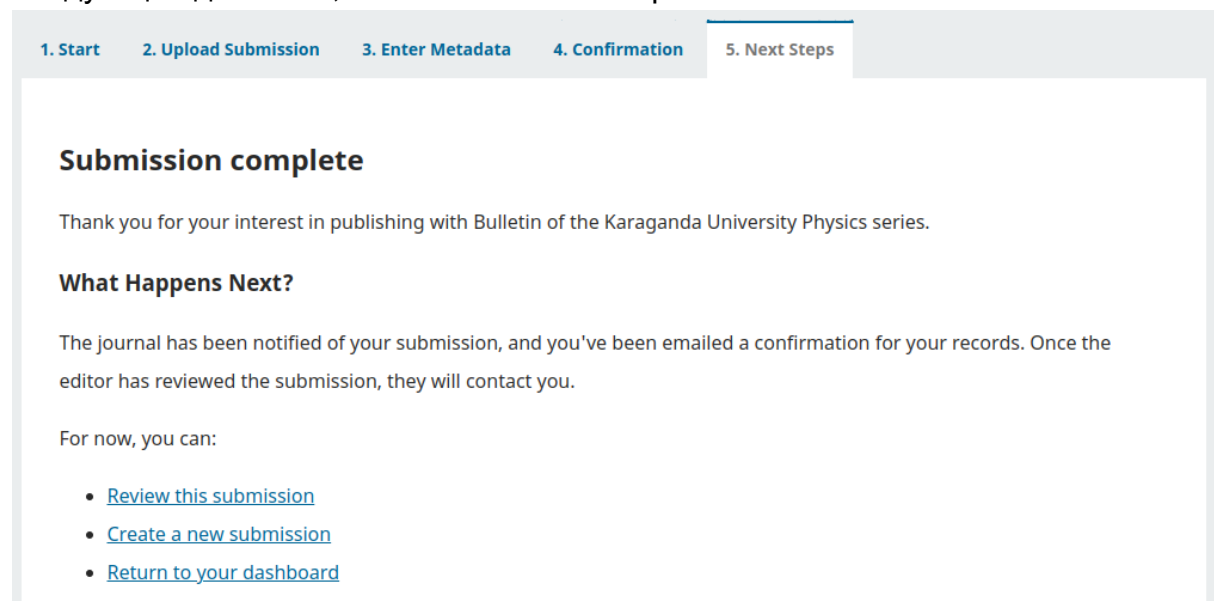
Submit an Article

1. Start 2. Upload Submission 3. Enter Metadata 4. Confirmation 5. Next Steps

Your submission has been uploaded and is ready to be sent. You may go back to review and adjust any of the information you have entered before continuing. When you are ready, click "Finish Submission".

[Finish Submission](#) [Cancel](#)

5 шаг. Статья успешно отправлена. Пользователю предлагается выбрать следующие действия, написанные на изображении ниже:



1. Start 2. Upload Submission 3. Enter Metadata 4. Confirmation 5. Next Steps

Submission complete

Thank you for your interest in publishing with Bulletin of the Karaganda University Physics series.

What Happens Next?

The journal has been notified of your submission, and you've been emailed a confirmation for your records. Once the editor has reviewed the submission, they will contact you.

For now, you can:

- [Review this submission](#)
- [Create a new submission](#)
- [Return to your dashboard](#)

Нажав на **Review this submission** пользователь также может изменить отправленный материал:

Workflow Publication

Status: **Unscheduled**

Title & Abstract

Русский Қазақша English

Contributors

Metadata

Galleys

Prefix

Examples: A, The

Title

Далее процесс переходит редактору журнала.